



ERFURT-Variovlies M 160

ERFURT
WÄNDE ZUM WOHLFÜHLEN

GLATTVLIES-
TAPETEN

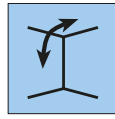
Les avantages du produit



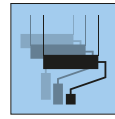
Exempt de
PVC



Difficilement
inflammable



Pour murs et
plafonds



Peut être
repeint
plusieurs
fois



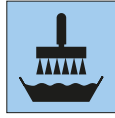
Perméable
à la diffusion



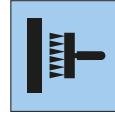
Résistant
aux chocs



Pas de
détrempe



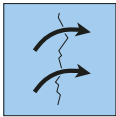
Colle à
intissé



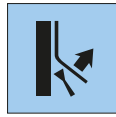
Technique
d'encollage
mural



Faible con-
sommation
de peinture



Pontant les
fissures



Facile à
enlever

Pose



1. Enlever les anciens papiers peints et les anciennes peintures. Lisser les supports rugueux à l'aide d'enduits de préparation des fonds. Appliquer des apprêts sans dissolvants sur les supports fortement absorbants.



2a. Encollage à l'aide d'une encolleuse sans détrempe ou



2b. Pose par la technique d'encollage mural sans détrempe



3. Coller les lés d'aplomb, bord à bord à joints vifs.



4. Éliminer les bulles d'air et les plis à l'aide d'une brosse de tapissier ou d'un rouleau maroufleur.



5. Enlever les excédents des plafonds, plinthes, fenêtres, etc. avec un cutter et une spatule.



6. Dans les coins et sur les arêtes, ne pas effectuer de chevauchement. La séparation se fait exactement sur l'arête. Tapisser les deux lés bord à bord à joints vifs.



7. Après le séchage du papier, la surface doit être repeinte avec une peinture dispersion suivant EN 13300 ou être recouverte d'enduit, de papier peint ou similaire.



8. En cas de rénovation ultérieure, le revêtement se décolle facilement à sec.

Variovlies

PRO

www.erfurt.com



Description du produit

ERFURT-Variovlies M 160

Fabricant

ERFURT & SOHN KG • Hugo-Erfurt-Straße 1
42399 Wuppertal • GERMANY • www.erfurt.com

Matières premières/fabrication

ERFURT-Variovlies M 160 est un revêtement mural lisse fabriqué à partir de fibres de cellulose et de fibres textiles spéciales en combinaison avec des liants polymères.

Données du produit

- N° de commande 1000552
- Dimensions des rouleaux : 25,00 m de longueur x 0,75 m de largeur
- Contenu du carton : 2 rouleaux
- Grammage : env. 160 g / m²
- N° de commande 1002685
- Dimensions des rouleaux : 30,00 m de longueur x 0,53 m de largeur
- Contenu du carton : 6 rouleaux
- Grammage : env. 160 g / m²

Propriétés du produit

- Bon pouvoir couvrant
- Recouvre bien les contrastes de coloris du support
- Dans la plupart des cas, une seule couche de peinture suffit
- La perméabilité à la vapeur d'eau selon DIN 52615 correspond à une épaisseur de la couche d'air équivalente à la diffusion de 0,02 m
- Classe de réaction au feu « B-s1,d0 » selon EN 13501-1 (difficilement inflammable) selon DIN 4102-1
- Exempt de PVC, de plastifiants et de solvants dangereux pour la santé
- Sans fibre de verre
- Sans adjonction de composés de métaux lourds et de formaldéhyde
- Dimensionnellement stable et pontant les fissures
- Associé aux peintures appropriées, le produit est très résistant
- Peut être repeint avec des peintures disponibles dans le commerce
- S'enlève facilement après humidification à l'eau

Application/pose

Support

Le support doit être sec, solide, homogène, absorbant, propre, lisse et avoir une surface assez plane pour être recouvert par le revêtement mural prévu. Enlever les anciens papiers peints et les peintures non adhérentes. Lisser les supports rugueux à l'aide d'enduits de préparation des fonds. Les supports très absorbants, friables ou poudreux doivent être traités par un fixateur.

Recommandations de colle

Crépis anciens et écaillés, etc., qui ne doivent être peints qu'après avoir été préparés. Pour obtenir des surfaces à structure uniforme, par exemple avant de peindre des supports composites (crépi, béton apparent ou plaques de plâtre).

Pour pontage de fissures et décoration murale :

Henkel : Metylan Ovalit TDV

Pufas : Glutolin S15, Glutolin K10, Decotric GK

Bostik : Quelyd Murale, SM3+

Sur des fonds non absorbants, par ex. des parois en plastique :

Henkel : Metylan Ovalit Ultra

Pufas : Glutolin BW, Decotric WB

Bostik : Quelyd Optima 2

ERFURT-Variovlies M 160 ne nécessite aucune détrempe. Coller ERFURT-Variovlies M 160 d'aplomb bord à bord à joints vifs.

Éliminer les bulles d'air des lés à l'aide d'un rouleau en caoutchouc ou d'une spatule à maroufler. Presser les excédents sur les plafonds, les plinthes, les fenêtres, etc. dans les coins à l'aide d'une spatule en plastique et les découper avec un cutter. Poser le revêtement mural sans chevauchement. Enlever immédiatement les taches de colle de la surface.

Pour obtenir une surface tapissable sur des supports à très forte densité (p. ex. les surfaces vernies ou en plastique, les restes de colle, etc.), pratiquez l'encollage mural en utilisant Metylan Ovalit V.

Pour la peinture, il faut utiliser, suivant le degré de sollicitation, une peinture à dispersion appartenant au moins à la 3^{ème} classe de résistance au frottement à l'état mouillé selon EN 13300. Erfurt-Variovlies M 160 est un support idéal pour les décorations murales créatives aux peintures lasurées à la cire, enduits, mastics.

Il est également possible de recouvrir la surface tapissée au moyen du procédé Airless. Pour ce faire, il faut ensuite lisser la surface avec un rouleau à peinture à longs poils, afin d'obtenir un résultat net et homogène.

Support de papier peint

Pour tous les revêtements muraux à coller sur support lisse. Le support rénové peut être recouvert par tous les revêtements muraux structurés. Pour l'encollage sur ERFURT-Variovlies M 160, utiliser la colle prévue pour le revêtement mural ou au minimum une colle spéciale dans un rapport de 1 : 20 (200 g dans 4 l d'eau). Grâce à l'excellente stabilité de ERFURT-Variovlies M 160, tous les revêtements muraux collés sur ce panneau pourront être facilement enlevés. Les détériorations peuvent être réparées en utilisant une spatule à plâtre classique. ERFURT-Variovlies M 160 peut donc être tapissé à plusieurs reprises.

Rénovation rapide

Pour rénover rapidement les supports structurés, comme p. ex. la toile de verre qui doivent être préparés en une étape de travail pour être tapissés avec tous les revêtements muraux structurés, utiliser le système de collage ERFURT SR 4 ou Metylan Ovalit P.

Appliquer la colle de manière uniforme sur le support à l'aide de la spatule crantée. Placer les lés découpés dans la colle et les lisser avec une spatule à maroufler afin de répartir la colle régulièrement et d'obtenir un support bien lisse. Presser les excédents sur les plafonds, les plinthes, les fenêtres, etc. dans les coins à l'aide d'une spatule à maroufler et les découper avec un couteau. Ne pas faire chevaucher les lés d'ERFURT-Variovlies M 160.

Ingrédients/résultats d'essais

La perméabilité à la vapeur d'eau a été déterminée par l'ISEGA-Forschungs- und Untersuchungs-Gesellschaft mbH, Aschaffenburg, conformément à la norme DIN 52615.

Made in Germany

ERFURT & SOHN KG
Hugo-Erfurt-Straße 1
42399 Wuppertal

Tél. : +49 202 6110 0
Fax : +49 202 6110 89 451

E-mail : info@erfurt.com
Internet : www.erfurt.com

Assistance :
+49 202 6110 375

ERFURT
WÄNDE ZUM WOHLFÜHLEN